



«Бюджет для граждан» по исполнению бюджета Галкинского сельского поселения за 2024 год



1. Вводная часть	3
Основные понятия	4
Этапы бюджетного процесса	5
2. Основные параметры исполнения бюджета Галкинского сельского поселения в 2024 году	
Общие сведения об исполнении бюджета за 2024 год	6
Основные параметры бюджета за 2024 год	7
Основные социально-экономические показатели	8
3. Доходы бюджета	10
4. Расходы бюджета	16
Отраслевая структура расходов бюджета	16
Муниципальная программа Галкинского сельского поселения	21
5. Сведения о муниципальном долге, кредиторской и дебиторской задолженности	38
6. Контактная информация	39



Уважаемые жители Галкинского сельского поселения!

В целях обеспечения открытости и прозрачности финансов как неотъемлемое условие повышения эффективности бюджетных расходов финансовым управлением администрации Камышловского муниципального района, совместно с администрацией Галкинского сельского поселения реализуется проект «Бюджет для граждан».

Проект «Бюджет для граждан» направлен на ознакомление граждан с приоритетами бюджетной политики, условиями формирования и параметрами бюджета Галкинского сельского поселения, планируемыми и достигнутыми результатами использования бюджетных средств. Данный проект предусматривает распространение информации о бюджете в понятной и доступной форме, обеспечивает участие граждан сельского поселения в бюджетном процессе.

Администрация Галкинского сельского поселения, публикуя брошюру «Бюджет для граждан» по исполнению бюджета за 2024 год, надеется на заинтересованное внимание жителей поселения к процессу исполнения бюджета.



Бюджет сельского поселения – форма образования и расходования денежных средств, предназначенных для финансового обеспечения задач и функций поселения.

Доходы бюджета сельского поселения – поступающие в бюджет поселения денежные средства.

Расходы бюджета сельского поселения – выплачиваемые из бюджета поселения денежные средства.

Дефицит бюджета (превышение расходов над доходами).

Принимается решение об источниках покрытия дефицита: использовать имеющиеся остатки, взять в долг.

Профицит бюджета (превышение доходов над расходами).

Принимается решение как использовать: накапливать остатки, погашать долг.

Межбюджетные трансферты - денежные средства, перечисляемые из одного бюджета другому:

Иные межбюджетные трансферты – предоставляются на условиях определенных двумя сторонами, либо на выравнивание бюджетной обеспеченности без определения конкретной цели их использования;

Субвенции – предоставляются на софинансирование переданных полномочий;

Дотации – предоставляются без определения конкретной цели их использования.



Этапы бюджетного процесса





Общие сведения об исполнении бюджета Галкинского сельского поселения за 2024 год

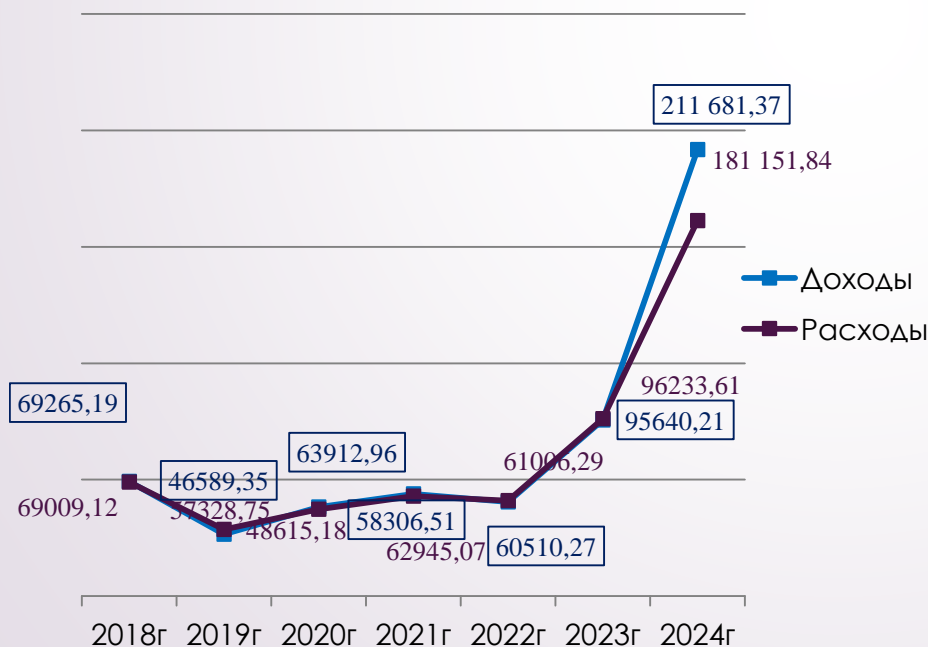
Показатель	План	Исполнено	
	Тыс.руб	Тыс.руб	%
Доходы, в том числе:	213418,88	211681,36	99,20
НАЛОГОВЫЕ, НЕНАЛОГОВЫЕ	14673,57	15171,76	103,40
БЕЗВОЗМЕЗДНЫЕ ПОСТУПЛЕНИЯ	198745,31	196509,60	98,90
Расходы, в том числе:	213418,88	181151,84	84,88
ОБЩЕГОСУДАРСТВЕННЫЕ ВОПРОСЫ	34213,99	33518,33	97,97
НАЦИОНАЛЬНАЯ ОБОРОНА	403,60	403,60	100,00
НАЦИОНАЛЬНАЯ БЕЗОПАСНОСТЬ И ПРАВООХРАНИТЕЛЬНАЯ ДЕЯТЕЛЬНОСТЬ	10287,00	7630,83	74,18
НАЦИОНАЛЬНАЯ ЭКОНОМИКА	30275,97	21434,79	70,80
ЖИЛИЩНО-КОММУНАЛЬНОЕ ХОЗЯЙСТВО	51316,67	43334,07	84,44
ОБРАЗОВАНИЕ	70,00	70,00	100,00
КУЛЬТУРА, КИНЕМАТОГРАФИЯ	85112,57	73063,47	85,84
СОЦИАЛЬНАЯ ПОЛИТИКА	1036,53	1025,53	98,94
ФИЗИЧЕСКАЯ КУЛЬТУРА И СПОРТ	102,55	102,55	100,00
СРЕДСТВА МАССОВОЙ ИНФОРМАЦИИ	600,00	568,66	94,78
Дефицит	0,00	30529,52	



Основные параметры бюджета за 2024 год (тысяч рублей)


$$\begin{array}{|c|c|c|c|} \hline \text{Доходы} & - & \text{Расходы} & = & \text{Профицит} \\ \hline 211681,37 & & 181151,84 & & 30529,53 \\ \hline \end{array}$$

Динамика доходов и расходов бюджета за 2018-2024 гг
(тыс.рублей)



■ Непрограммные направления деятельности
9,44%

■ Муниципальная программа "Комплексное развитие территории Галкинского сельского поселения" на период 2023-2028 гг" 90,56%



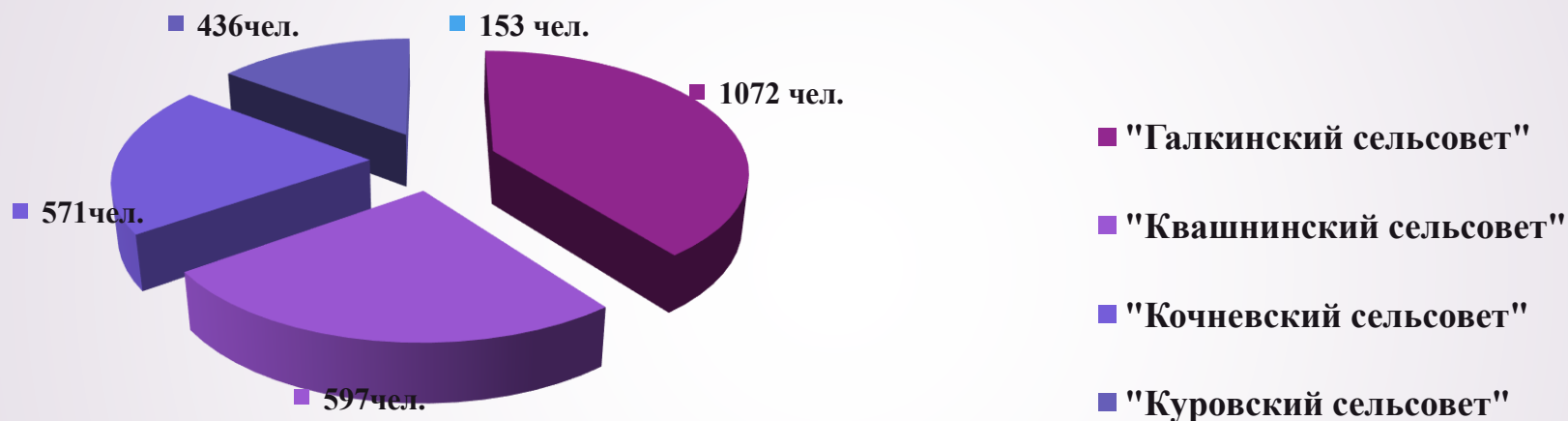


Основные социально-экономические показатели

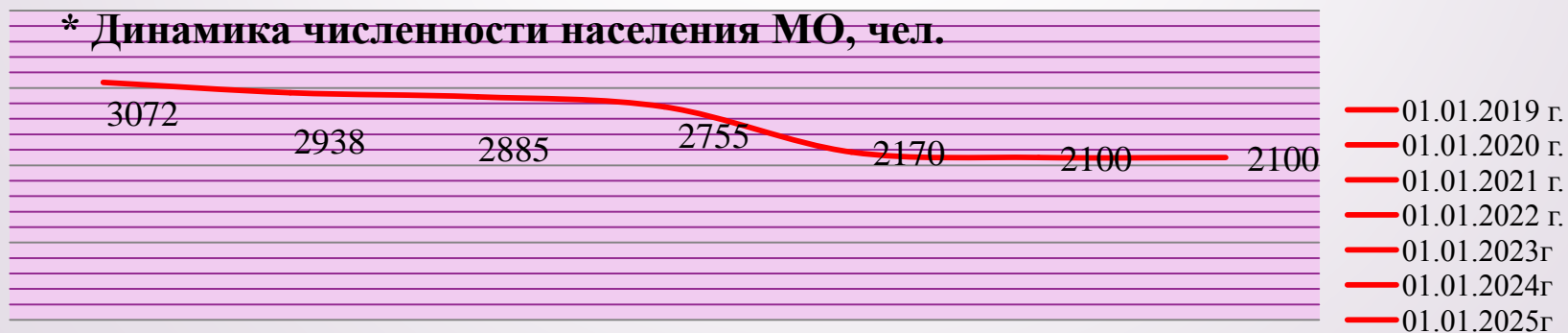
Наименование показателя	2024 год (план)	2024 год (факт)	Темп Роста (к прошлому году)
Оборот организаций, млн. руб.	14,25	4,4	57,8
Оборот организаций в расчете на одного жителя, тыс. руб./чел.	6,566	2,095	59,7
Численность постоянного населения муниципального образования (на начало года)	2170	2100	96,8
Среднегодовая численность населения муниципального образования (чел)	2170	2100	96,8
Численность населения в трудоспособном возрасте (чел)	770	700	90,9
Протяженность автомобильных дорог общего пользования	45,7	45,7	0
Количество мест в дошкольных образовательных учреждениях	249	249	0
Количество мест в общеобразовательных учреждениях	999	999	0
Уровень безработицы (%)	0,9	0,9	0
Общая площадь жилых помещений, приходящихся в среднем на одного жителя, кв.м.	16,3	19,4	119
Доля населения, получившего жилые помещения и улучшившего жилищные условия в отчетном году, в общей численности населения, состоящего на учете в качестве нуждающегося в жилых помещениях, %	25	20	181
Площадь жилых помещений введенная в действие за год, кв.м.	0	0	0



**Численность жителей муниципального образования
«Галкинское сельское поселение» по состоянию на 01.01.2025 г.**



*** Динамика численности населения МО, чел.**



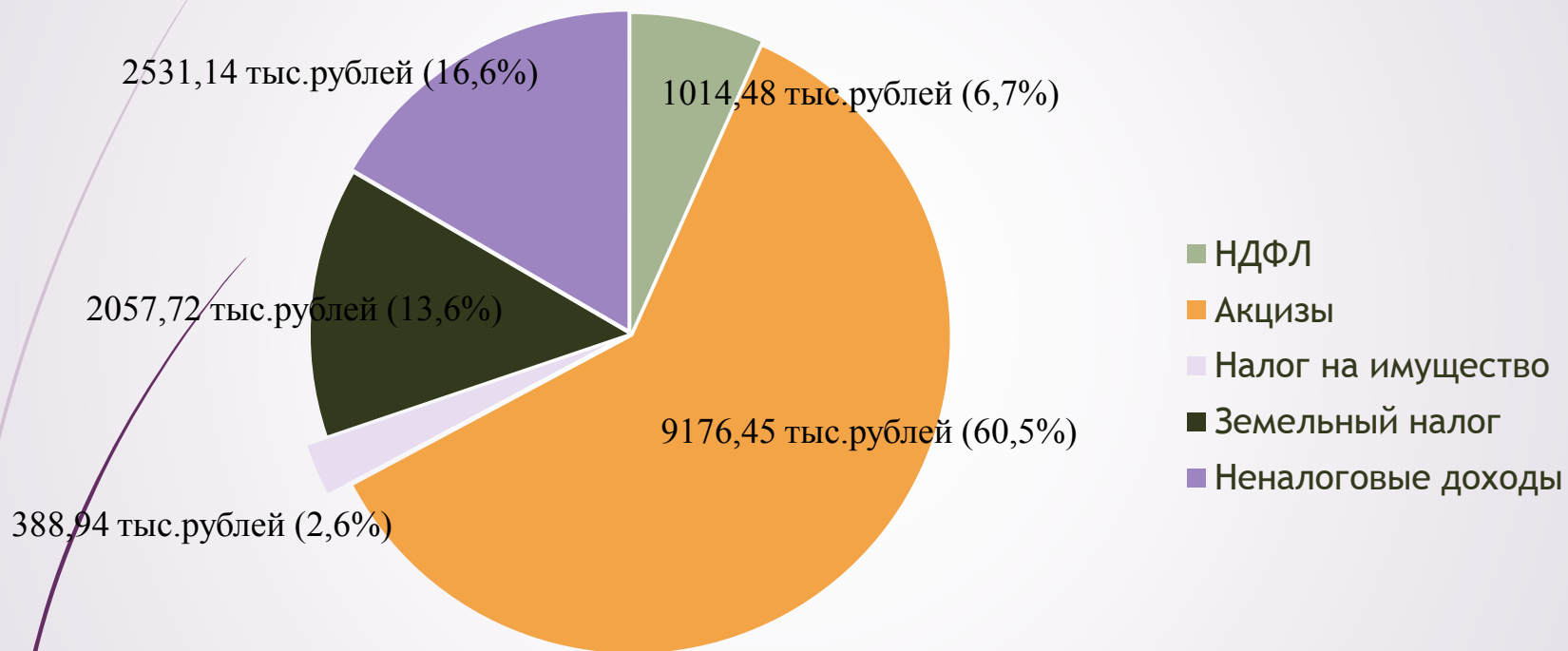


Показатели исполнения доходов бюджета Галкинского сельского поселения за 2024 год

№ п. п	НАИМЕНОВАНИЕ	Первонач. план 2024 год (тыс.руб)	Уточненный план 2024 год (тыс.руб)	Исполнение 2024 год (тыс.руб)	Отклонение от уточн.пл (тыс. руб.)	Испол нение, %
	Доходы, всего	167505,83	213418,88	211681,36	-1737,52	99,18
I	Налоговые доходы	10543,0	12563,26	12640,62	77,36	100,61
1.	НДФЛ	940,0	951,9	1014,48	62,58	106,57
2.	Акцизы	7180,0	9191,0	9176,45	-14,55	99,84
3.	ЕСХН	56,0	2,14	2,13	-0,01	99,71
4.	Налог на имущество	426,0	360,0	388,94	28,94	108,04
5.	Земельный налог	1940,0	2057,52	2057,72	0,2	100,0
6.	Гос.пошлина	1,0	0,7	0,9	0,2	128,57
II	Неналоговые доходы	1038,0	2110,31	2531,14	420,83	119,9
1.	Доходы от использования имущества	900,0	1215,2	1342,77	127,57	110,5
2.	Доходы от оказания платных услуг и компенсации затрат государства	88,0	387,5	480,01	92,51	123,87
3.	Штрафы, санкции, возмещение ущерба	-	452,81	642,55	189,74	141,9
4.	Доходы от продажи материальных и нематериальных активов	50,0	54,8	61,16	6,36	111,61
5.	Невыясненные поступления	-	-	4,65	-	-
III	Безвозмездные поступления	155924,83	198745,31	196509,6	-2235,71	98,88



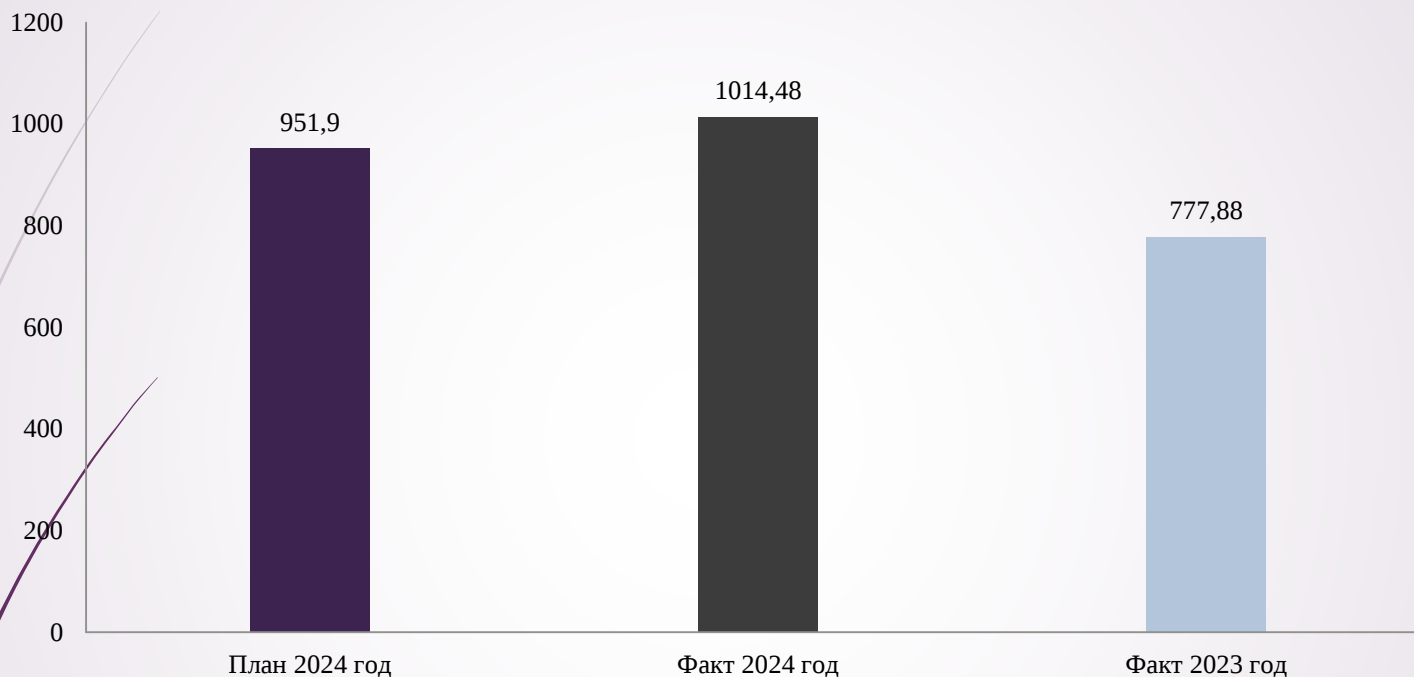
Структура налоговых и неналоговых доходов Галкинского сельского поселения в 2024 году



Общий объем доходов Галкинского сельского поселения в расчете на 1 жителя в 2024 году составляет 88,2 тыс.рублей.



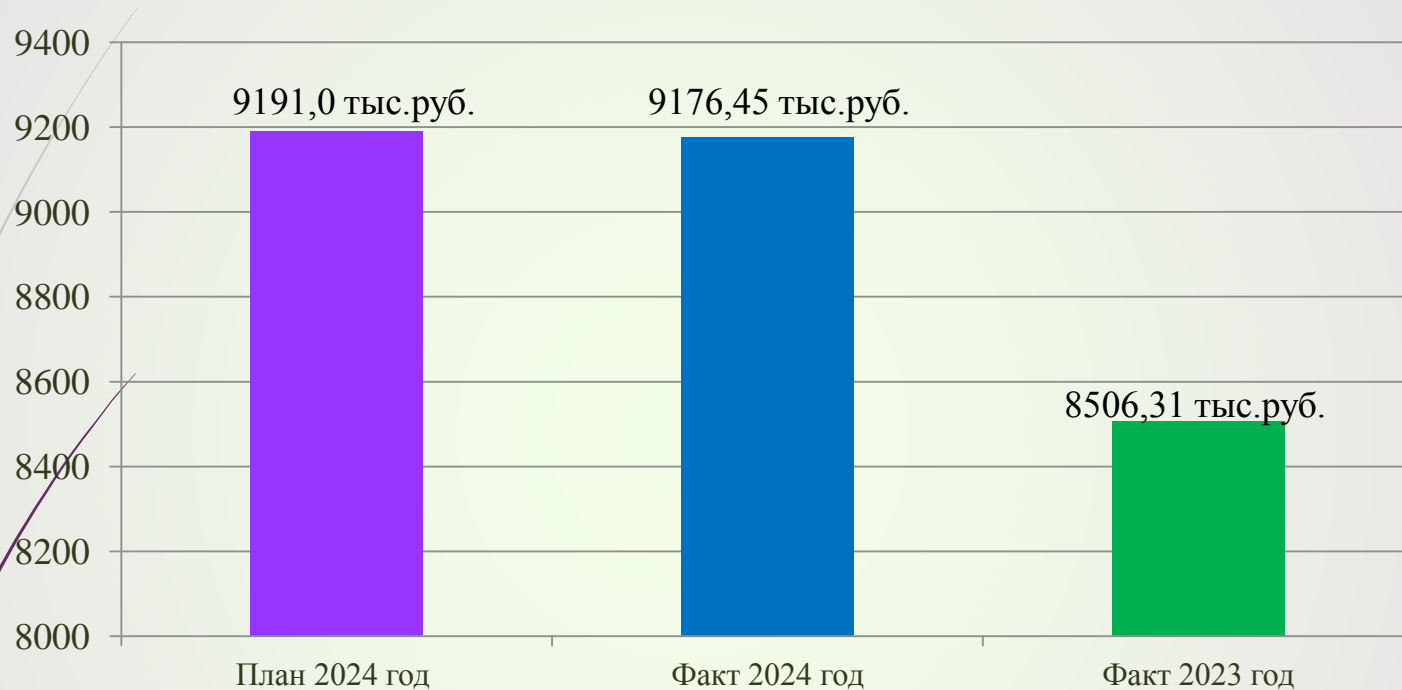
Налог на доходы физических лиц , тыс.рублей.



Поступление по налогу на доходы физических лиц за 2024 год составило 106,57 %. По сравнению с 2023 годом поступлений больше на 236,6 тыс.рублей. Основная причина роста - индексация заработной платы.



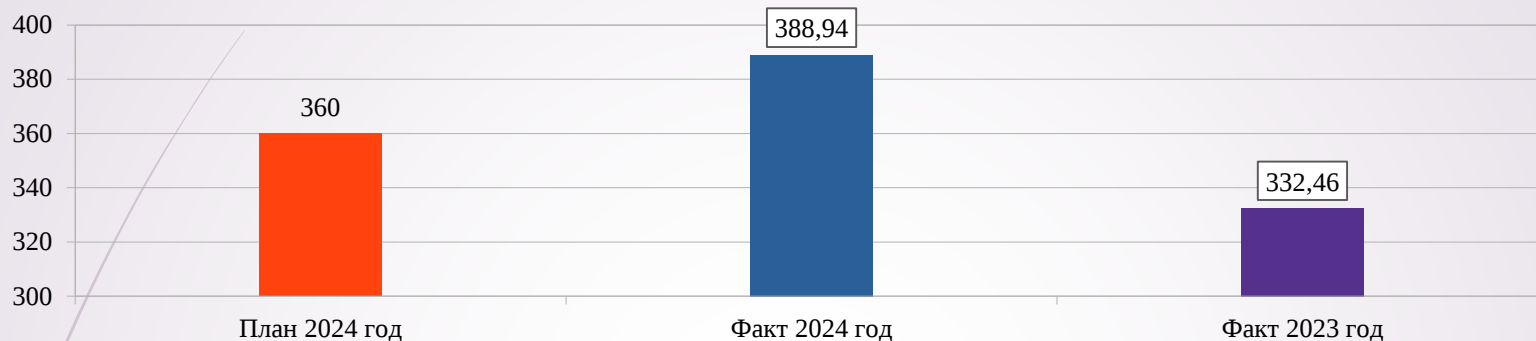
Акцизы, тыс.рублей.



Поступление по акцизам за 2024 год составило 99,84 %. По сравнению с 2023 годом поступлений больше на 670,14 тыс.рублей, за счет увеличения поступлений доходов от уплаты акцизов на дизельное топливо и бензин.

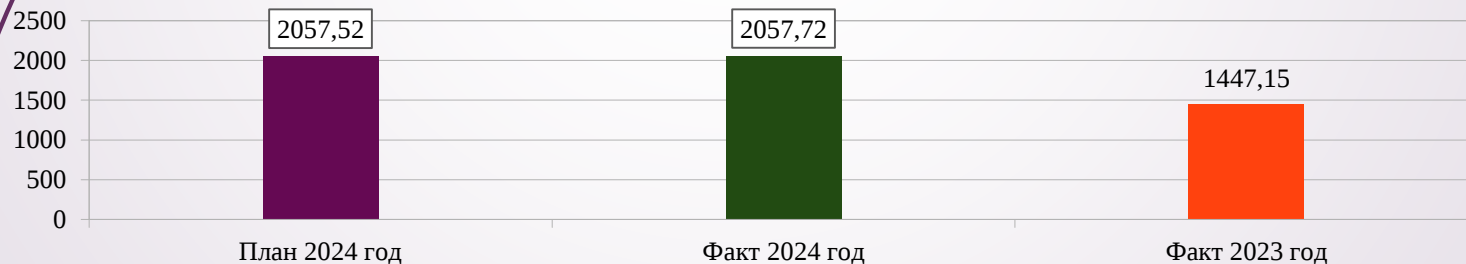


Налоги на имущество, тыс.рублей



Поступление по налогу на имущество физических лиц за 2024 год составило 108,04% в результате уплаты задолженности по налогу. По сравнению с прошлым годом поступлений больше на 56,48 тыс.руб.

Земельный налог, тыс.рублей



Поступление по земельному налогу за 2024 год составило 100,0 %. По сравнению с прошлым годом поступления увеличились на 610,57 тыс.руб., что обусловлено поступлением задолженности за прошлый налоговый период.



Безвозмездные поступления в 2024 году 196 509,6 тыс.рублей

15

Дотации — 20 871,91 тыс.рублей

Субсидии — 1374,3 тыс.рублей

Субвенции- 406,3 тыс.рублей

Иные МБТ на :

выравнивание бюджетной обеспеченности 132 523,43 тыс.руб

повышение эффективности управления
муниципальной собственностью 9 686,2 тыс.руб.

развитие культуры и искусства 50,0 тыс.рублей

развитие ЖКХ 21 553,48 тыс.руб.

развитие транспортного комплекса 8 412,81 тыс.руб

программу чистая среда 1 197,36 тыс.руб.

обеспечение ФОТ 250,0 тыс.руб.

резервный фонд Правительства СО 33,81 тыс.рублей

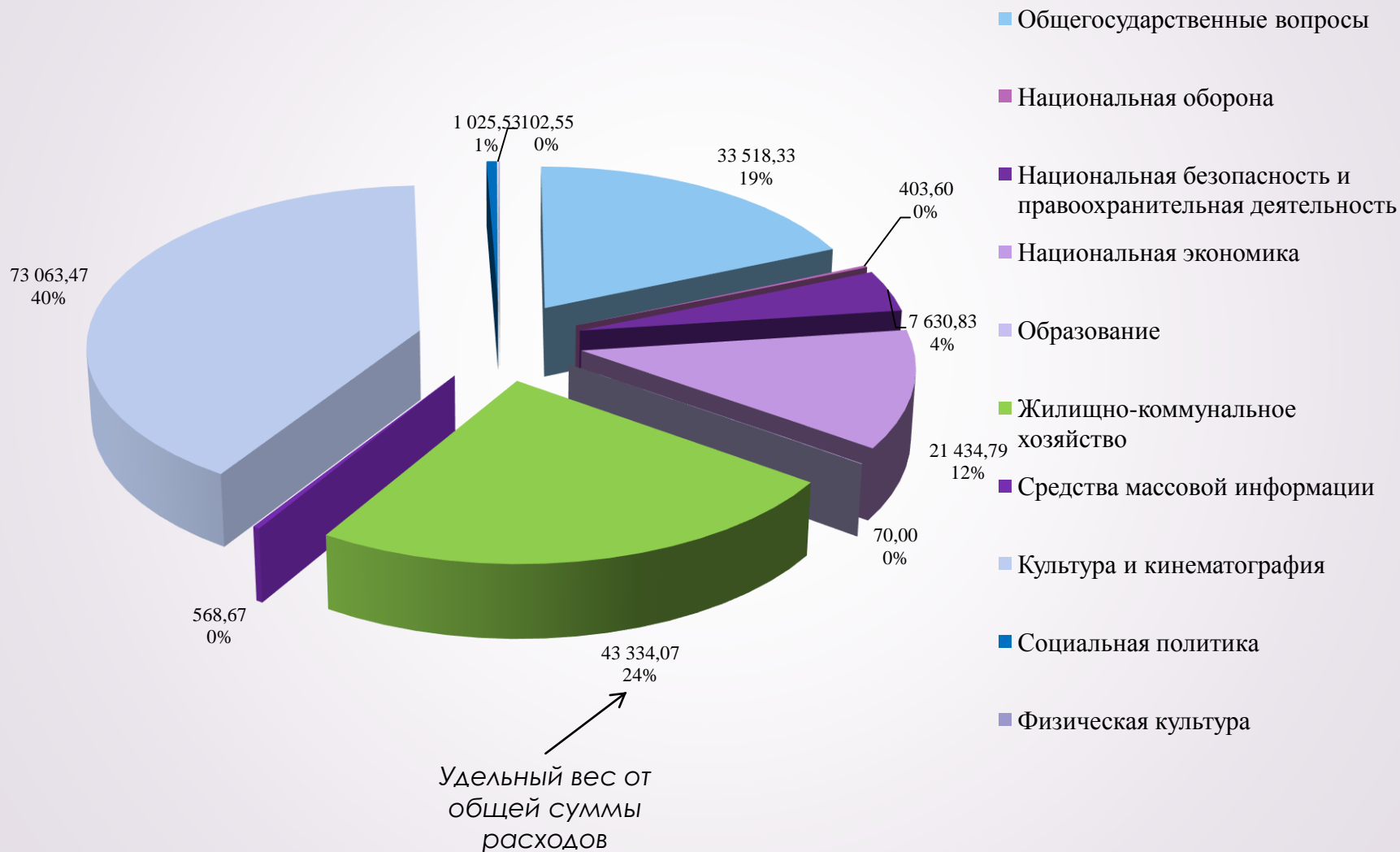
прочие безвозмездные поступления 150,0 тыс.руб.

173 857,09 тыс.рублей



Отраслевая структура расходов бюджета в 2024 году (тысяч рублей)

16

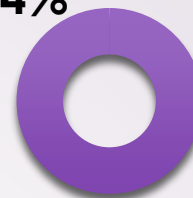




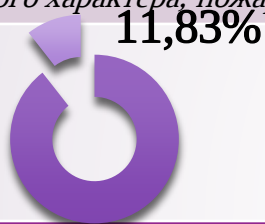
7 630,83 тыс.руб
на национальную безопасность и
правоохранительную деятельность

0,04%

17



Подраздел	Факт 2023 год Тыс.руб	План 2024 год Тыс.руб	Факт 2024 год Тыс.руб	% исполнения
<i>Защита населения и территории от ЧС природного и техногенного характера, пожарная безопасность</i>	78,46	10287,00	7630,83	74,18



21 434,78 тыс. руб
на национальную экономику

Подраздел	Факт 2023 год Тыс.руб	План 2024 год Тыс.руб	Факт 2024 год Тыс.руб	% исполнения
<i>Дорожное хозяйство, дорожные фонды</i>	13473,49	30100,97	21271,78	70,67
<i>Другие вопросы в области национальной экономики</i>	115,00	175,00	163,00	93,14

102,55 тыс.руб
на физическую культуру и спорт

0,06 %



Подраздел	Факт 2023 год Тыс.руб	План 2024 год Тыс.руб	Факт 2024 год Тыс.руб	% исполнения
<i>Массовый спорт</i>	25,00	102,55	102,55	100,00



0,19%



18

33 518,33 тыс. руб
на общегосударственные вопросы

Подраздел	Факт 2023 год Тыс.руб	План 2024 год Тыс.руб	Факт 2024 год Тыс.руб	% исполнения
Функционирование высшего должностного лица субъекта РФ и муниципального образования	2215,53	2511,22	2506,63	99,82
Функционирование законодательных (представительных) органов государственной власти и представительных органов муниципальных образований	120,00	120,00	108,00	90,00
Функционирование местных администраций	12300,53	14960,09	14488,11	96,85
Судебная система	0,70	2,50	2,50	100,00
Обеспечение проведения выборов и референдумов	798,15	0,00	0,00	0,00
Другие общегосударственные вопросы	5091,16	16620,18	16413,10	98,75

403,60 тыс. руб
на национальную оборону

0,22%



Подраздел	Факт 2023 год Тыс.руб	План 2024 год Тыс.руб	Факт 2024 год Тыс.руб	% исполнения
Мобилизационная и вневойсковая подготовка	336,40	403,60	403,60	100,00



23,92 %



19

43 334,07 тыс.руб
на жилищно-коммунальное хозяйство

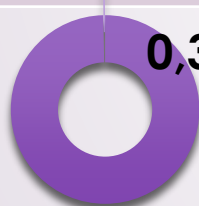
Подраздел	Факт 2023 год Тыс.руб	План 2024 год Тыс.руб	Факт 2024 год Тыс.руб	% исполнения
Жилищное хозяйство	513,72	600,00	586,59	97,77
Коммунальное хозяйство	11324,73	32248,82	30680,93	95,14
Благоустройство	2213,92	18467,85	12066,55	65,34

70,00 тыс. руб
на образование



0,04%

Подраздел	Факт 2023 год Тыс.руб	План 2024 год Тыс.руб	Факт 2024 год Тыс.руб	% исполнения
Молодежная политика и оздоровление детей	30,00	70,00	70,00	100,00



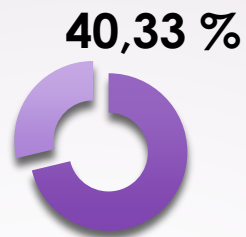
0,31%

568,67 тыс. руб
на средства массовой информации

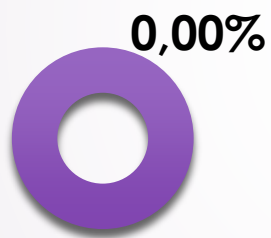
Подраздел	Факт 2023 год Тыс.руб	План 2024 год Тыс.руб	Факт 2024 год Тыс.руб	% исполнения
Периодическая печать и издательства	410,00	600,00	568,67	94,78



73 063,47 тыс.руб
на культуру, кинематографию



Подраздел	Факт 2023 год Тыс.руб	План 2024 год Тыс.руб	Факт 2024 год Тыс.руб	% исполнения
Культура	46308,53	85112,57	73063,47	85,84



1025,53 тыс. руб
на социальную политику

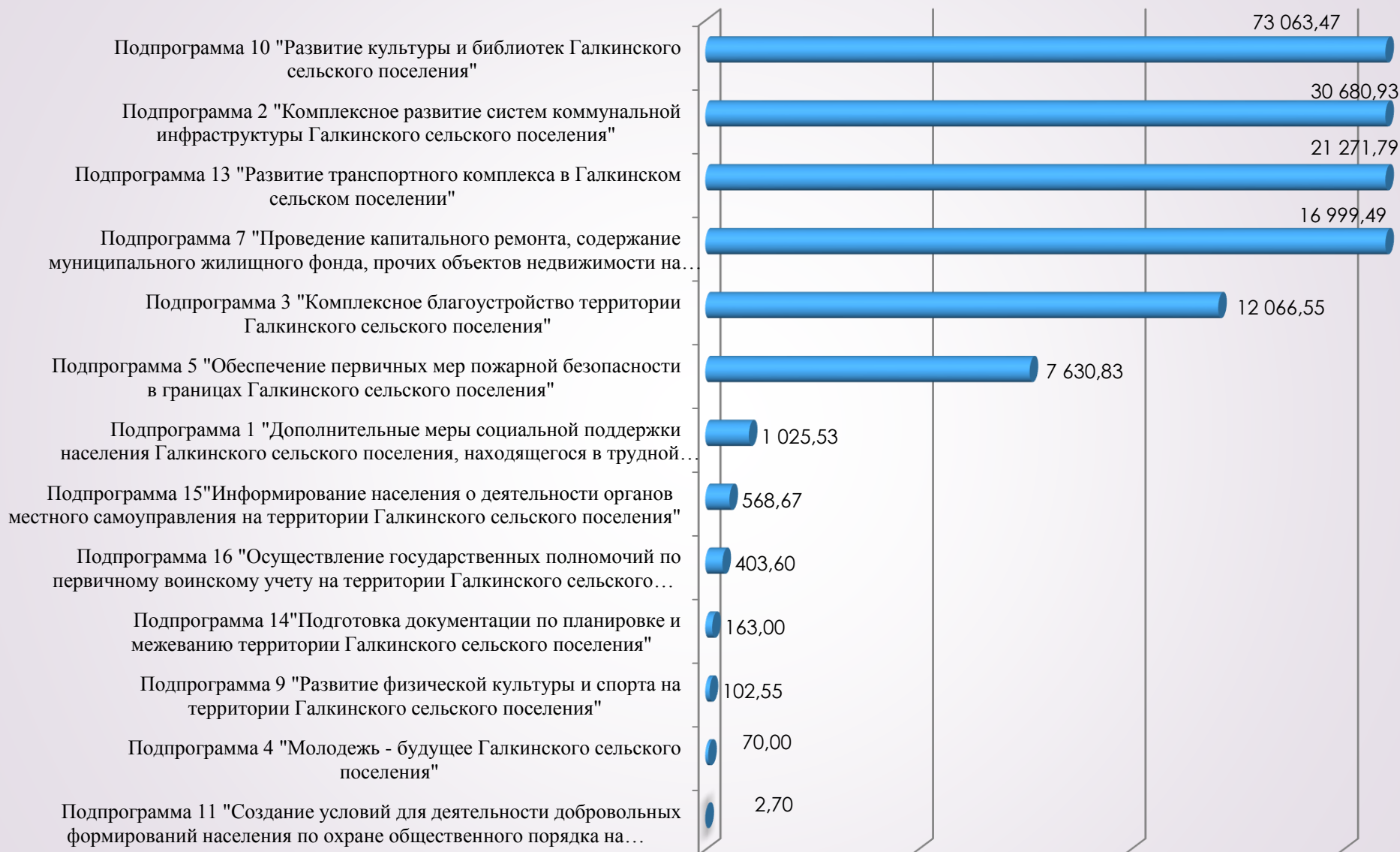
Подраздел	Факт 2023 год Тыс.руб	План 2024 год Тыс.руб	Факт 2024 год Тыс.руб	% исполнения
Пенсионное обеспечение	875,30	1025,53	1025,53	100,00
Социальное обеспечение населения	3,00	11,00	0,00	0,00



Муниципальная программа «Комплексное развитие территории Галкинского сельского поселения:

21

Наименование показателя	Факт 2023 год (тыс.руб.)	План 2024 год (тыс. руб.)	Факт 2024 год (тыс.руб.)	% исполнения
Муниципальная программа "Комплексное развитие территории Галкинского сельского поселения на 2023-2028 годы"	79 095,52	195 827,57	164 049,10	83,77
Подпрограмма 1 "Дополнительные меры социальной поддержки населения Галкинского сельского поселения, находящегося в трудной жизненной ситуации"	878,30	1 036,53	1 025,53	98,94
Подпрограмма 2 "Комплексное развитие систем коммунальной инфраструктуры Галкинского сельского поселения"	9 620,85	32 248,82	30 680,93	95,14
Подпрограмма 3 "Комплексное благоустройство территории Галкинского сельского поселения"	2 213,92	18 467,85	12 066,55	65,34
Подпрограмма 4 "Молодежь - будущее Галкинского сельского поселения"	30,00	70,00	70,00	100,00
Подпрограмма 5 "Обеспечение первичных мер пожарной безопасности в границах Галкинского сельского поселения"	78,46	10287,00	7630,83	74,18
Подпрограмма 7 "Проведение капитального ремонта, содержание муниципального жилищного фонда, прочих объектов недвижимости на территории Галкинского сельского поселения"	5 604,69	17219,98	16999,49	98,72
Подпрограмма 9 "Развитие физической культуры и спорта на территории Галкинского сельского поселения"	25,00	102,55	102,55	100,00
Подпрограмма 11 "Создание условий для деятельности добровольных формирований населения по охране общественного порядка на территории Галкинского сельского поселения"	0,90	2,70	2,70	100,00
Подпрограмма 13 "Развитие транспортного комплекса в Галкинском сельском поселении"	13 473,49	30100,97	21271,78	70,67
Подпрограмма 14"Подготовка документации по планировке и межеванию территории Галкинского сельского поселения"	115,00	175,00	163,00	93,14
Подпрограмма 16 "Осуществление государственных полномочий по первичному воинскому учету на территории Галкинского сельского поселения"	336,40	403,60	403,60	100,00
Подпрограмма 15"Информирование населения о деятельности органов местного самоуправления на территории Галкинского сельского поселения"	410,00	600,00	568,67	94,78
Подпрограмма 10 "Развитие культуры и библиотек Галкинского сельского поселения"	46 308,53	85112,57	73063,47	85,84





Подпрограмма 1 «Дополнительные меры социальной поддержки населения Галкинского сельского поселения находящегося в трудной жизненной ситуации»

Общий объём расходов бюджета составил 1025,53 тыс. руб.

Цель: снижение социальной напряженности, вызванной низким уровнем доходов у граждан и семей, находящихся в трудной жизненной ситуации

Задачи: координация усилий всех субъектов оказания помощи, в целях повышения эффективности социальной поддержки

- выплата пенсии за выслугу лет (3 чел.) – 1 025,53 тыс.рублей;

Целевые показатели подпрограммы Дополнительные меры социальной поддержки населения

Наименование показателя	Единица измерения	План 2024 год	Факт 2024 год	Процент исполнения
Целевой показатель 1. Доля отдельных категорий граждан улучшившее материальное положение (по отношению к показателям предыдущего года)	%	108	33	31
Целевой показатель 2. Доплаты к пенсиям, дополнительное пенсионное обеспечение (соотношение фактического и планового финансирования)	%	100	100	100



Подпрограмма 2 «Комплексное развитие систем коммунальной инфраструктуры Галкинского сельского поселения»²⁴

Общий объём расходов бюджета составил 30 680,93 тыс. руб.

Цель: повышение комфортности и безопасности проживания населения поселения

Задачи: развитие и модернизация коммунальной инфраструктуры

- предоставление субсидии юридическим лицам
- капитальный ремонт участка центрального водопровода
- капитальный ремонт тепловых сетей
- капитальный ремонт территорий котельных
- капитальный ремонт кровлей на здании котельной
- разработка проектов зон санитарной охраны в отношении водозаборных скважин
- установка и наладка систем водоподготовки и водоочистки в зданиях котельных





Целевые показатели подпрограммы Комплексное развитие систем коммунальной инфраструктуры



Наименование показателя	Единица измерения	План 2024 год	Факт 2024 год	Процент исполнения
Целевой показатель 3. Капитальный ремонт, модернизация объектов ЖКХ в населенных пунктах	ед.	Не менее 1	21	2100
Целевой показатель 2. Доля сетей теплоснабжения, водоснабжения и водоотведения, нуждающихся в замене	%	30	30	100





Подпрограмма 3 «Комплексное благоустройство территории» Галкинского сельского поселения»

26

Общий объем расходов бюджета составил 12 066,55 тыс. руб.

Цель: повышение уровня комплексного обустройства населенных пунктов, расположенных в сельской местности

Задачи: разработка плана проведения мероприятий комплексного благоустройства на территории Галкинского сельского поселения с учетом приоритетности таких мероприятий и обеспечением минимизации негативных последствий от их проведения для жителей и гостей населенных пунктов

- услуги по обращению с ТКО;
- Услуги по спиливанию деревьев;
- Благоустройство детских площадок;
- Благоустройство территории мемориальных комплексов;
- Ремонты обелисков войнам ВОВ;
- Окашивание территории






Целевые показатели подпрограммы Комплексное благоустройство территории

27

Наименование показателя	Единица измерения	План 2024 год	Факт 2024 год	Процент исполнения
Обустройство детских площадок и зон отдыха на территории населенных пунктов муниципального образования	шт.	Не менее 1	1	100
Доля протяженности освещенных улиц и дорог по отношению к общей протяженности улиц и дорог местного значения	%	80	100	125
Ремонт уличного освещения в населенных пунктах муниципального образования (замена светильников, ламп, счетчиков, выключателей)	населенный пункт (ед.)	14	0	Расходы финансируются в разделе «Содержание дорог»
Обрезка высокорастущих деревьев	шт.	8	119	1487,5
Акарицидная обработка кладбищ против клещей	га	Не менее 15,8	15,8	100
Обустройство контейнерных площадок	шт.	3	0	Отсутствует потребность в установке новых площадок
Уборка несанкционированных свалок	шт.	0	0	Полномочия Камышловского муниципального района





Подпрограмма 4 «Молодежь - будущее Галкинского сельского поселения»

Общий объём расходов бюджета составил 70,00 тыс. руб.

Цель: развитие потенциала молодежи в интересах поселения

Задачи: содействие организационному развитию детских и молодежных общественных объединений, поддержка молодёжных общественных инициатив

На приобретение сувенирной продукции для организации и проведения мероприятий:

- «Лица. События. Жизнь»;
- «Долг. Честь. Родина»;
- «Служите достойно, Отчизны сыны»
- конкурс рисунков «Новогодние фантазии»;
- «Шаг к успеху»;
- «Зарница»;
- «Мастер своего дела»;
- «Весна поющая»;
- «Талантливы вместе».

Целевые показатели подпрограммы Молодежь - будущее сельского поселения

Наименование показателя	Единица измерения	План 2024 год	Факт 2024 год	Процент исполнения
Целевой показатель 1. Удельный вес численности молодых людей в возрасте от 14 до 30 лет, участвующих в мероприятиях по патриотическому воспитанию, в общей численности молодых людей в возрасте от 14 до 30 лет	%	65	65	100
Целевой показатель 2. Увеличение числа подростков и молодежи, охваченных всеми формами клубной работы	%	40	40	100



Подпрограмма 5 «Обеспечение первичных мер пожарной безопасности в границах Галкинского сельского поселения»

Общий объём расходов бюджета составил 7 630,83 тыс. руб.

Цель: обеспечение пожарной безопасности объектов муниципальной собственности и территории сельского поселения

Задачи: обеспечение первичных мер пожарной безопасности в границах сельского поселения

- оплата за противопожарное опаживание населенных пунктов;
- оплата за наполнение водой противопожарных резервуаров;
- обустройство пожарных резервуаров п. Калина, с. Квашнинское, с. Галкинское, с.Б.Пульниково, д.Першата
- ремонт подъездных путей к пожарным резервуарам п.Калина и с. Галкинское

Целевые показатели подпрограммы
Обеспечение первичных мер пожарной безопасности



Наименование показателя	Единица измерения	План 2024 год	Факт 2024 год	Процент исполнения
Целевой показатель 1. Оборудование, ремонт пожарных резервуаров, оборудование, ремонт подъездов к пожарным резервуарам в населенных пунктах сельского поселения	шт.	Не менее 1	5	500



Подпрограмма 7 «Проведение капитального ремонта, содержание муниципального жилищного фонда, прочих объектов недвижимости на территории Галкинского сельского поселения»


Общий объём расходов бюджета составил 16 999,49тыс. руб.

Цель: улучшение технического состояния многоквартирных домов и продление срока их эксплуатации, создание безопасных и благоприятных условий проживания граждан

Задачи: повышение доступности улучшения жилищных условий для сельского населения



- взносы на капитальный ремонт;
- содержание жилья и ремонт муниципальных квартир;
- текущий и капитальный ремонт помещений здания администрации
- кадастровые работы



Целевые показатели подпрограммы

Наименование показателя	Единица измерения	План 2024 год	Факт 2024 год	Процент исполнения
Целевой показатель 1. Доля населения, улучшившего жилищные условия в отчётном году, в общей численности населения, состоящего на учёте в качестве нуждающегося в жилых помещениях	%/семей	25/5	20/5	80



Подпрограмма 9 «Развитие физической культуры и спорта Галкинского сельского поселения»

Общий объём расходов бюджета составил 102,55 тыс. руб.

Цель: создание условий для укрепления здоровья населения путем развития инфраструктуры спорта, популяризации массового спорта и приобщения различных слоев общества к регулярным занятиям физической культурой и спортом

Задачи: продвижение ценностей физической культуры и здорового образа жизни

- Лыжня России;
- первенство по теннису, дартс;
- военно-спортивная игра «Бастион»;
- День физкультурника;
- первенство по мини-футболу;
- туристический слет;
- соревнования по бильярду;
- спортивный праздник «Мы - спортивная родня»

Целевые показатели подпрограммы Развитие физической культуры и спорта

Наименование показателя	Единица измерения	План 2024 год	Факт 2024 год	Процент исполнения
Целевой показатель 1. Доля фактического количества участников физкультурного мероприятия в заявленном плане проведения мероприятия	%	100	100	100
Целевой показатель 2. Рост количества физкультурно-спортивных мероприятий по сравнению с периодом прошлого года	%	102	112	109,8
Целевой показатель 3. Обеспеченности спортивной инфраструктурой, спортивным инвентарем	%	47	47	100
Доля жителей муниципального образования, систематически занимающихся физической культурой и спортом, в общей численности населения сельского поселения	%	5	14,22	284,5



Подпрограмма 10 «Развитие культуры и библиотек Галкинского сельского поселения»

32

Общий объём расходов бюджета составил 73 063,47 тыс. руб.

Цель: развитие сельских ДК, сохранение и развитие библиотек и их модернизация

Задачи: улучшение состояния зданий домов культуры укрепление материально-технической базы

- 1) обеспечение деятельности СДК, в том числе: расходы на коммунальные услуги, услуги связи, работы по капитальному ремонту Куровского сельского дома культуры
- 2) обеспечение деятельности сельских библиотек, в том числе: расходы на услуги интернету, обновление программ;
- 3) начало работ по исследованию (архитектурные, биографические, разработка проекта) в отношении объекта культурного наследия «Церковь Боголюбская»

Целевые показатели подпрограммы Развитие физической культуры и спорта

Наименование показателя	Единица измерения	План 2024 год	Факт 2024 год	Процент исполнения
Темп роста количества зрителей на концертах, концертных программах, иных зрелищных мероприятиях по сравнению с предыдущим периодом	%	103	101,2	98,3
Доля потребителей, удовлетворенных качеством услуг в сфере культуры	%	100	100	100
Темп роста объема фонда библиотеки по сравнению с предыдущим годом	%	103	97	94
Темп роста зарегистрированных пользователей по сравнению с предыдущим годом	%	103	91	88,3
Темп роста количества посещений библиотеки по сравнению с предыдущим годом	%	107	98	92
Объем средств на культуру из внебюджетных источников	тыс. руб.	150,15	150,15	100
Соотношение оплаты труда в сфере культуры к оплате труда в среднем по МО	%	114,3	124	108,5
Увеличение количества ресурсов в информационно-телекоммуникационной сети «Интерне», позволяющих получать информацию об учреждении культуры	ед.	0	0	0
Прирост числа российских лауреатов областных, районных мероприятий в сфере культуры	%	25	0	0
Доля учреждений культуры и искусства, находящихся в удовлетворительном состоянии, в общем количестве учреждений культуры и искусства	%	100	100	100
Увеличение платных культурно-массовых мероприятий клубов и домов количества посещений культуры (прирост посещений платных культурно-массовых мероприятий)	%	130	112	86
Увеличение количества участников клубных формирований (прирост участников клубных формирований)	%	105	101	96



Подпрограмма 11 «Создание условий для деятельности добровольных формирований населения по охране общественного порядка на территории Галкинского сельского поселения»

33

Общий объём расходов бюджета составил 2,70 тыс. руб.

Цель: улучшение обстановки в области общественного правопорядка, содействия правоохранительным органам в обеспечении правопорядка и общественной безопасности на территории Галкинского сельского поселения

Задачи: материальная поддержка деятельности добровольных формирований населения

- приобретение канцелярские товаров

Целевые показатели подпрограммы Создание условий для деятельности добровольных формирований населения по охране общественного порядка

Наименование показателя	Единица измерения	План 2024 год	Факт 2024 год	Процент исполнения	Причины отклонения от планового значения
Целевой показатель 1. Снижение количества преступлений на территории сельского поселения (по отношению к показателям предыдущего года)	единиц	10	0	0	Отсутствует информация



Подпрограмма 13 «Развитие транспортного комплекса в Галкинском сельском поселении»

Общий объём расходов бюджета составил 21 271,78 тыс. руб.

Цель: обеспечение доступности и повышение качества транспортных услуг для населения, повышение устойчивости транспортной системы

Задачи: содействие развитию системы пассажирских перевозок; приведение в нормативное транспортно-эксплуатационное состояние автомобильных дорог общего пользования местного значения



- содержание дорог (очистка от снега, летнее содержание);
- оплата за уличное освещение;
- оплату услуги по предоставлению возможности размещения ЛСП на ЛО;
- оплата ремонта уличного освещения;
- оплата за восстановление дорожной разметки в населенных пунктах;
- восстановление информационных дорожных знаков
- ремонт автомобильных дорог



Целевые показатели подпрограммы Развитие транспортного комплекса

Наименование показателя	Единица измерения	План 2024 год	Факт 2024 год	Процент исполнения
Целевой показатель 1. Доля населения, проживающего в населённых пунктах, не имеющих регулярное автобусное и (или) железнодорожное сообщение с административным центром, в общей численности населения поселения	%	2	2,4	120
Целевой показатель 2. Доля протяжённости автомобильных дорог общего пользования местного значения, с твердым покрытием, требующих капитального ремонта, текущего ремонта к общей протяжённости автомобильных дорог общего пользования местного значения	%	5	5,5	110



Подпрограмма 14 «Подготовка документации по планировке и межеванию территории Галкинского сельского поселения»

35

Общий объём расходов бюджета составил 163,00 тыс. руб.

Цель: обеспеченность населения Галкинского сельского поселения жилым фондом

Задачи: подготовки документации по планировке и межеванию территории для малоэтажной жилой застройки

- Кадастровые работы;
- разработка Местных нормативов градостроительного проектирования .

Целевые показатели подпрограммы Подготовка документации по планировке и межеванию территории

Наименование показателя	Единица измерения	План 2024 год	Факт 2024 год	Процент исполнения
Целевой показатель 1. Обеспеченность документацией по планировке и межеванию территории под малоэтажное жилищное строительство	%	100	100	100
Целевой показатель 2. Уровень обеспеченности населения жилым фондом на конец года	кв. м. на жителя	16,3	19,4	119



Подпрограмма 15 «Информирование населения о деятельности органов местного самоуправления на территории Галкинского сельского поселения»

36

Общий объём расходов бюджета составил 568,67 тыс. руб.

Цель: формирование позитивного отношения к сельской местности и сельскому образу жизни

Задачи: повышение эффективности решения проблем местного сообщества через развитие социального партнерства органов местного самоуправления и средств массовой информации

Опубликование муниципальных нормативно-правовых актов и иной официальной информации администрации и думы Галкинского сельского поселения

Целевые показатели подпрограммы Информирование населения о деятельности органов местного самоуправления на территории сельского поселения

Наименование показателя	Единица измерения	План 2024 год	Факт 2024 год	Процент исполнения
Целевой показатель 1. Количество опубликованных НПА в печатных изданиях, в сети Интернет, к общему числу НПА	%	60	65	108



Подпрограмма 16 «Осуществление государственных полномочий по первичному воинскому учету на территории Галкинского сельского поселения»

Общий объём расходов бюджета составил 403,60 тыс. руб.

Цель: повышение результативности и качества, открытости и доступности исполнения государственной функции «Первичный воинский учет граждан, проживающих или пребывающих на территориях на которых отсутствуют военные комиссариаты», создание комфортных условий для участников отношений, возникающих при исполнении государственной функции

Задачи: организация и обеспечение сбора, хранения и обработки сведений, содержащихся в документах первичного воинского учета; поддержание в актуальном состоянии сведений, содержащихся в документах первичного воинского учета, и обеспечение поддержания в актуальном состоянии сведений, содержащихся в документах воинского учета

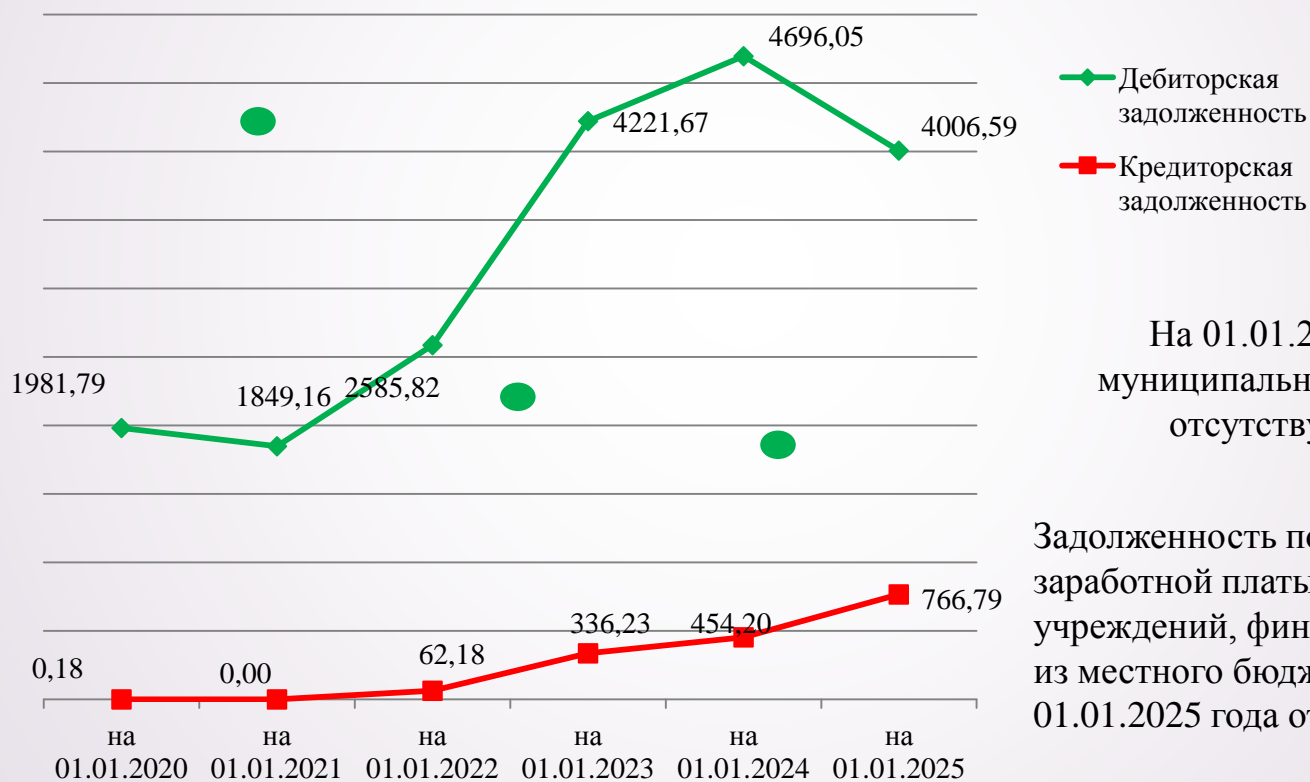
Осуществлен первичный воинский учет на территории Галкинского сельского поселения, где отсутствуют военные комиссариаты.

Целевые показатели подпрограммы Осуществление государственных полномочий по первичному воинскому учету на сельского поселения

Наименование показателя	Единица измерения	План 2024 год	Факт 2024 год	Процент исполнения
Целевой показатель 1. Полнота и достоверность документов первичного воинского учета в органах местного самоуправления	Кол-во замечаний	0	0	100



Сведения о муниципальном долге, кредиторской и дебиторской задолженности (в тыс.руб)



На 01.01.2025г
муниципальный долг
отсутствует.

Задолженность по выплате
заработной платы работникам
учреждений, финансируемых
из местного бюджета на
01.01.2025 года отсутствует.



Спасибо за внимание !

Разработчиком презентации
«Бюджет для граждан» по исполнению бюджета за 2024 год
является

Финансовое управление администрации Камышловского муниципального
района

Начальник: Кузнецова Елена Николаевна

Наш адрес: 624860, г. Камышлов, ул. Свердлова, д. 41
Телефон: (34375) 2-43-91, 2-30-05. Факс: (34375) 2-40-80.
Адрес электронной почты: finupravlenie@bk.ru